

# INSPIRON 3137/3138


## Quick Start Guide

Stručná úvodní příručka  
Gyors üzembe helyezési útmutató  
Skrócona instrukcja uruchomienia  
Stručná úvodná príručka



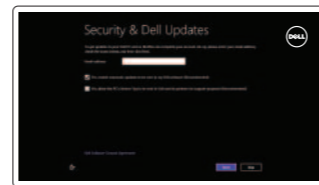
### 1 Connect the power adapter and turn on your computer

Připojte napájecí adaptér a zapněte počítač  
Csatlakoztassa a hálózati adaptert, és kapcsolja be a számítógépét  
Podłącz zasilacz i włącz komputer  
Pripojte napájací adaptér a zapnite počítač



### 2 Finish Windows setup

Dokončete instalaci systému Windows  
Fejezze be a Windows beállítását  
Zakończ konfigurację systemu Windows  
Dokončite nastavenie systému Windows



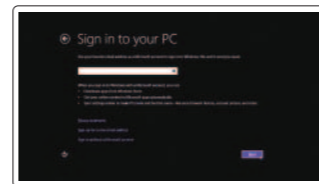
#### Enable security and updates

Povolte zabezpečení a aktualizace  
Kapcsolja be a számítógép védelmét és a frissítéseket  
Włącz funkcję ochrony i aktualizacje  
Povolte zabezpečenie a aktualizácie



#### Connect to your network

Připojte se k síti  
Kapcsolódjon a hálózathoz  
Połącz się z siecią  
Pripojte sa k sieti



#### Sign in to your Microsoft account or create a local account

Přihlaste se k účtu Microsoft nebo vytvořte místní účet  
Jelentkezzen be a Microsoft fiókjába, vagy hozzon létre helyi fiókot  
Zaloguj się w koncie Microsoft lub utwórz nowe konto lokalne  
Prihláste sa do konta Microsoft alebo si vytvorte lokálne konto

### 3 Explore resources

Prozkoumejte zdroje | Fedezze fel a lehetőségeket  
Przeglądaj zasoby | Preskúmajte možnosti



#### Help and Tips

Nápověda a tipy | Súly és tipp  
Pomoc i wskazówki | Pomoc a tipy



#### My Dell

Můj Dell | Az én Dell számítógémem  
Mój Dell | Mój Dell



#### Register your computer

Zaregistrujte počítač | Regisztrálja a számítógépét  
Zarejestruj swój komputer | Registrácia počítača

### Shortcut keys

Klávesové zkratky | Billentyűkombinációk  
Skróty klawiaturowe | Klávesové skratky



#### Mute audio

Ztlumení zvuku | Hang némítása  
Wyciszenie dźwięku | Stłmienie zvuku



#### Decrease volume

Snížení hlasitosti | Hangerő csökkentése  
Zmniejszenie głośności | Zniżenie hlasitosti



#### Increase volume

Zvýšení hlasitosti | Hangerő növelése  
Zwiększenie głośności | Zwyżenie hlasitosti



#### Play/Pause

Přehrávání / pozastavení | Lejátszás/Szünet  
Odtwarzanie/Wstrzymanie | Prehrávanie/pozastavenie



#### Open Search charm

Otevření ovládacího tlačítka Hledat  
Nyissa meg a keresés szimbólumot  
Otwórz panel Wyszukiwanie | Klüčové tlačidlo Otvoriť hľadanie



Open Share charm  
Otvorenie ovládacího tlačítka Sdílet  
Nyissa meg a megosztás szimbólumot  
Otwórz panel Udostępnianie  
Klüčové tlačidlo Otvoriť zdieľanie



Open Devices charm  
Otvorenie ovládacího tlačítka Zařízení  
Nyissa meg az eszközök szimbólumot  
Otwórz panel Urządzenia | Klüčové tlačidlo Otvoriť zariadenia



Open Settings charm  
Otvorenie ovládacího tlačítka Nastavení  
Nyissa meg a beállítások szimbólumot  
Otwórz panel Ustawienia | Klüčové tlačidlo Otvoriť nastavenia



List recently used apps  
Seznam naposledy použitých aplikací  
Listázza a nemrég használt alkalmazásokat  
Wyświetl listę ostatnio używanych aplikacji  
Nedávno použité aplikácie



#### Decrease brightness

Snížení jasu | Fényerő csökkentése  
Zmniejszenie jasności | Zniżenie jasu



#### Increase brightness

Zvýšení jasu | Fényerő növelése  
Zwiększenie jasności | Zwyżenie jasu



#### Turn off/on wireless

Zapnutí / vypnutí bezdrátového připojení  
Vezeték nélküli funkció ki- vagy bekapcsolása  
Włączenie/wyłączenie sieci bezprzewodowej  
Vypnutie/zapnutie bezdrôtovej komunikácie

**NOTE:** For more information, see *Specifications* at [dell.com/support](http://dell.com/support).

**POZNÁMKA:** Další informace naleznete v části *Specifikace* na webu [dell.com/support](http://dell.com/support).

**MEGJEGYZÉS:** További információkért lásd a *Specifikációkat* a [dell.com/support](http://dell.com/support) oldalon.  
**UWAGA:** Aby uzyskać więcej informacji, patrz *Specyfikacje* na stronie [dell.com/support](http://dell.com/support).

**POZNÁMKA:** Další informace najdete pod titulom *Špecifikácie* na stránke [dell.com/support](http://dell.com/support).

## Product support and manuals

Podpora produktu a příručky  
Terméktámogatás és kézikönyvek  
Wsparcie techniczne i podręczniki dotyczące produktu  
Podpora produktov a návody

## Contact Dell

Kontaktujte spoločnosť Dell  
Kérjen segítséget a Dell szakembereitől  
Skontaktuj się z firmą Dell | Kontaktujte spoločnosť Dell

## Regulatory and safety

Regulace a bezpečnost | Szabályozások és biztonság  
Przepisy i zasady bezpieczeństwa  
Zákonem vyžadované a bezpečnostné informácie

## Computer model

Model počítače | Számítógép modell  
Model komputera | Model počítača

## Regulatory model and type

Regulační model a typ  
Szabályozási modell és típus  
Model i typ wg normy  
Regulačný model a typ

[dell.com/support](http://dell.com/support)

[dell.com/support/manuals](http://dell.com/support/manuals)

[dell.com/windows8](http://dell.com/windows8)

[dell.com/contactdell](http://dell.com/contactdell)

[dell.com/regulatory\\_compliance](http://dell.com/regulatory_compliance)

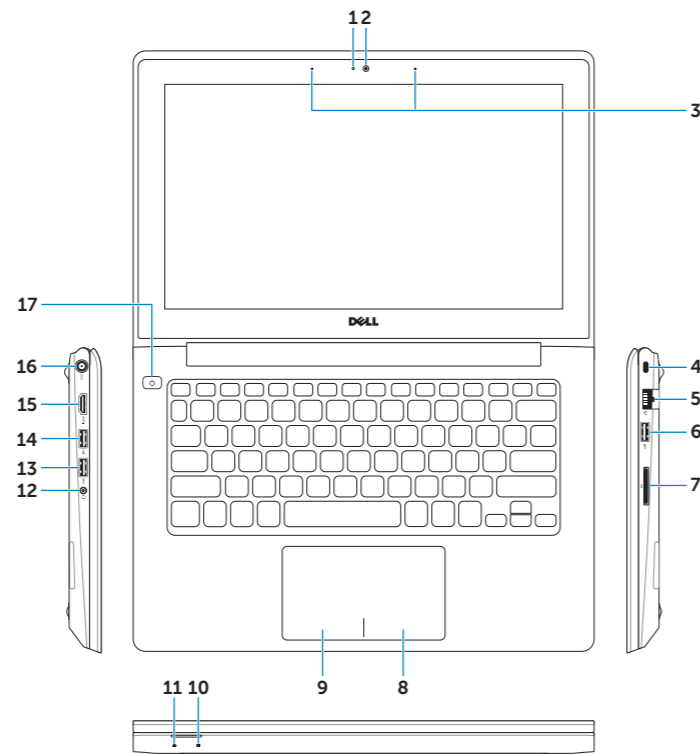
Inspiron 3137/3138

P19T

P19T001/P19T003

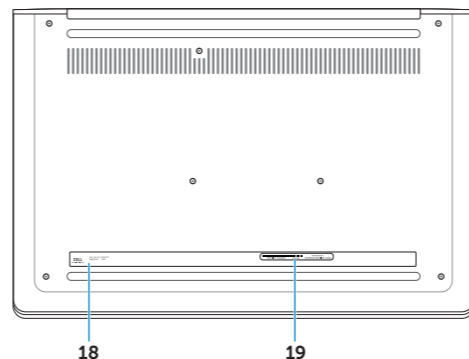
## Features

Funkce | Jellemzők | Funkcje | Vlastnosti



1. Camera-status light
2. Camera
3. Digital microphones (2)
4. Security-cable slot
5. Network port
6. USB 2.0 port
7. Media-card reader
8. Right-click area
9. Left-click area
10. Hard-drive activity light

11. Power and battery-status light
12. Headset port
13. USB 3.0 port
14. USB 2.0 port
15. HDMI port
16. Power-adaptor port
17. Power button
18. Regulatory label
19. Service Tag label



1. Indikátor stavu kamery
2. Kamera
3. Digitální mikrofony (2)
4. Slot bezpečnostního kabelu
5. Síťový port
6. Port USB 2.0
7. Čtečka paměťových karet
8. Oblast pravého kliknutí
9. Oblast levého kliknutí
10. Indikátor činnosti pevného disku

11. Indikátor napájení a stavu baterie
12. Port pro sluchátka
13. Port USB 3.0
14. Port USB 2.0
15. Port HDMI
16. Port adaptéru napájení
17. Vypínač
18. Regulační štítek
19. Štítek Service Tag

1. Kamera állapot jelzőfény
2. Kamera
3. Digitális mikrofonok (2)
4. Biztonsági kábel foglalata
5. Hálózati port
6. USB 2.0 port
7. Médiakártya-olvasó
8. Jobb oldali kattintás terület
9. Bal oldali kattintás terület
10. Merevlemez-meghajtó aktivitás jelzőfény

11. Tápellátás és akkumulátor állapota jelzőfény
12. Fejhallgató port
13. USB 3.0 port
14. USB 2.0 port
15. HDMI port
16. Tápadapter port
17. Bekapcsológomb
18. Szabályozási címke
19. Szervizcédula címkéje

1. Lampka stanu kamery
2. Kamera
3. Mikrofony cyfrowe (2)
4. Gniazdo linki antykradzieżowej
5. Złącze sieciowe
6. Port USB 2.0
7. Czytnik kart pamięci
8. Prawy obszar dotyku
9. Lewy obszar dotyku
10. Lampka aktywności dysku twardego

11. Lampka zasilania/stanu akumulatora
12. Gniazdo zestawu słuchawkowego
13. Port USB 3.0
14. Port USB 2.0
15. Złącze HDMI
16. Złącze zasilacza
17. Przycisk zasilania
18. Etykieta znamionowa
19. Etykieta z kodem serwisowym

1. Kontrolka stanu kamery
2. Kamera
3. Digitálne mikrofony (2)
4. Otvor pre bezpečnostný kábel
5. Sieťový port
6. Port USB 2.0
7. Čítačka pamäťových kariet
8. Oblasť pravého tlačidla
9. Oblasť ľavého tlačidla
10. Kontrolka aktivity pevného disku

11. Kontrolka napájania a batérie
12. Zdieľka na slúchadlá
13. Port USB 3.0
14. Port USB 2.0
15. Port HDMI
16. Port napájacieho adaptéra
17. Tlačidlo napájania
18. Regulačný štítok
19. Servisný štítok

